

**Рекомендации родителям по работе с ребенком  
от учителя-логопеда Князевой О.В. по теме:**

























**Дикие животные зимой.**

Расскажи, каких диких животных вы знаешь? Где они живут, чем питаются? Какого цвета их шубки? Как называют детенышей каждого животного? Нарисуй в тетради животное, которое впадает в зимнюю спячку.

Рассмотри внимательно картинку. Покажите на картинке диких животных. Почему они называются дикими? Попроси родителей показать следы зайца, белки, лисы и волка:

**«Дикие животные»**

Таблица №1

1  Волк	2  Нора	3  Олень	4  След зайца	5  Лиса	6  Дупло
7  Синица	8  Свинья	9  Медведь	10  Куст	11  След птиц	12  Ежик
13  След белки	14  Дятел	15  След лисы	16  Снегирь	17  След волка	18  Курица
19  Мышка	20  Верблюд	21  Заяц	22  След мышки	23  Белка	24  Берлога

**Какие затруднения вызвали вопросы у ребенка? Запишите из  
пожалуйста**

---

---

---

---





















## Физкультминутка «Дикие животные»

<b>Встанем, надо отдохнуть, Наши пальчики встряхнуть.</b>	<i>Встряхнуть руки.</i>
<b>Поднимайтесь, ручки, вверх, Шевелитесь, пальчики.</b>	<i>Поднять руки наверх, потянуться.</i>
<b>Так шевелят ушками Серенькие зайчики.</b>	<i>Ладони приложить к макушке, показать «ушки», двигать ими.</i>
<b>Крадемся тихо на носочках, Как лисы бродят по лесочку.</b>	<i>Шагать на месте на носочках.</i>
<b>Волк озирается кругом, И мы головки повернем.</b>	<i>Повороты головой.</i>
<b>Теперь садимся тише, тише – Притихнем, словно в норках мыши.</b>	<i>Приседать.</i>

**Рассмотри картинку. Какие части тела ты узнал у медведя, лисы, зайца и волка? Покажи их:**

### «Дикие животные»

Таблица №2

1  Гнездо	2 	3  Дупло	4 	5 
6  Берлога	7 	8  Ежик	9 	10  Норка
11 	12  Будка	13  Нора	14 	15 
16  Улей	17  Куст	18 	19 	20  Логово

## Игра «Назови ласково» (записать ответы ребенка)

Лиса – ... \_\_\_\_\_  
Заяц – ... \_\_\_\_\_  
Волк – ... \_\_\_\_\_  
Медведь – ... \_\_\_\_\_  
Еж - ... \_\_\_\_\_  
Белка – ... \_\_\_\_\_

### Пальчиковая гимнастика «Сидит белка на тележке»:

Сидит белка на тележке, Продает она орешки:	<i>Попеременно ударять ладонями и кулачками.</i>
Лисичке-сестричке, Воробью, синичке, Мишке толстопятому, Заиньке усатому –	<i>Загибать по одному пальцу на обеих руках одновременно.</i>
Кому в платок, Кому в зобок, Кому в лапочку.	<i>Попеременно ударять ладонями и кулачками.</i>

